



ФЕДЕРАЛЬНАЯ СЛУЖБА
ГОСУДАРСТВЕННОЙ СТАТИСТИКИ
(Нижегородстат)

О финансовом состоянии организаций Нижегородской области



январь-июнь 2022 года



**ФЕДЕРАЛЬНАЯ СЛУЖБА
ГОСУДАРСТВЕННОЙ СТАТИСТИКИ**

Территориальный орган Федеральной службы
государственной статистики по Нижегородской области
(Нижегородстат)

О финансовом состоянии организаций

Нижегородской области
январь-июнь 2022 года

- 01 Сальдированный финансовый результат организаций
- 02 Прибыль организаций
- 03 Убыток организаций
- 04 Финансовые результаты деятельности организаций
- 05 Доля организаций, получивших прибыль (убыток)

*По оперативным данным формы П-3 по кругу крупных и средних организаций, по сопоставимому кругу, в соответствии с методологией бухгалтерского учета





САЛЬДИРОВАННЫЙ ФИНАНСОВЫЙ РЕЗУЛЬТАТ

январь – июнь 2022 г., млн рублей в % к соответствующему периоду предыдущего года*

2022 ГОД

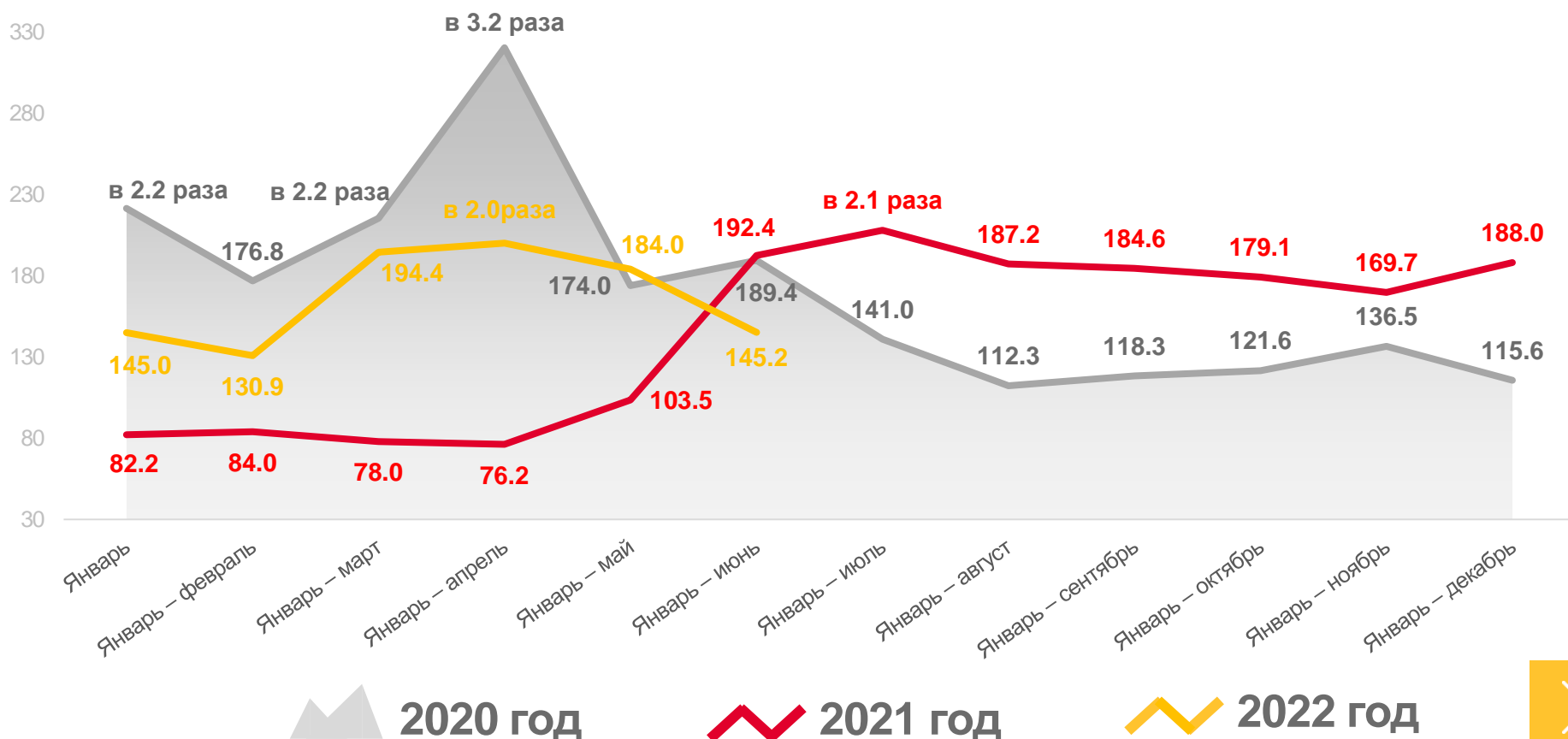
январь – июнь 2022 года

158 543,4

млн руб.

145,2 %

к январю – июню 2021 года



САЛЬДИРОВАННЫЙ ФИНАНСОВЫЙ РЕЗУЛЬТАТ ОРГАНИЗАЦИЙ

январь – июнь 2022 г., млн рублей

всего **158 543,4** млн руб.



105 891,8

Обрабатывающие производства



28 239,1

Торговля оптовая и розничная; ремонт автотранспортных средств и мотоциклов



18 299,3

Обеспечение электрической энергией, газом и паром; кондиционирование воздуха



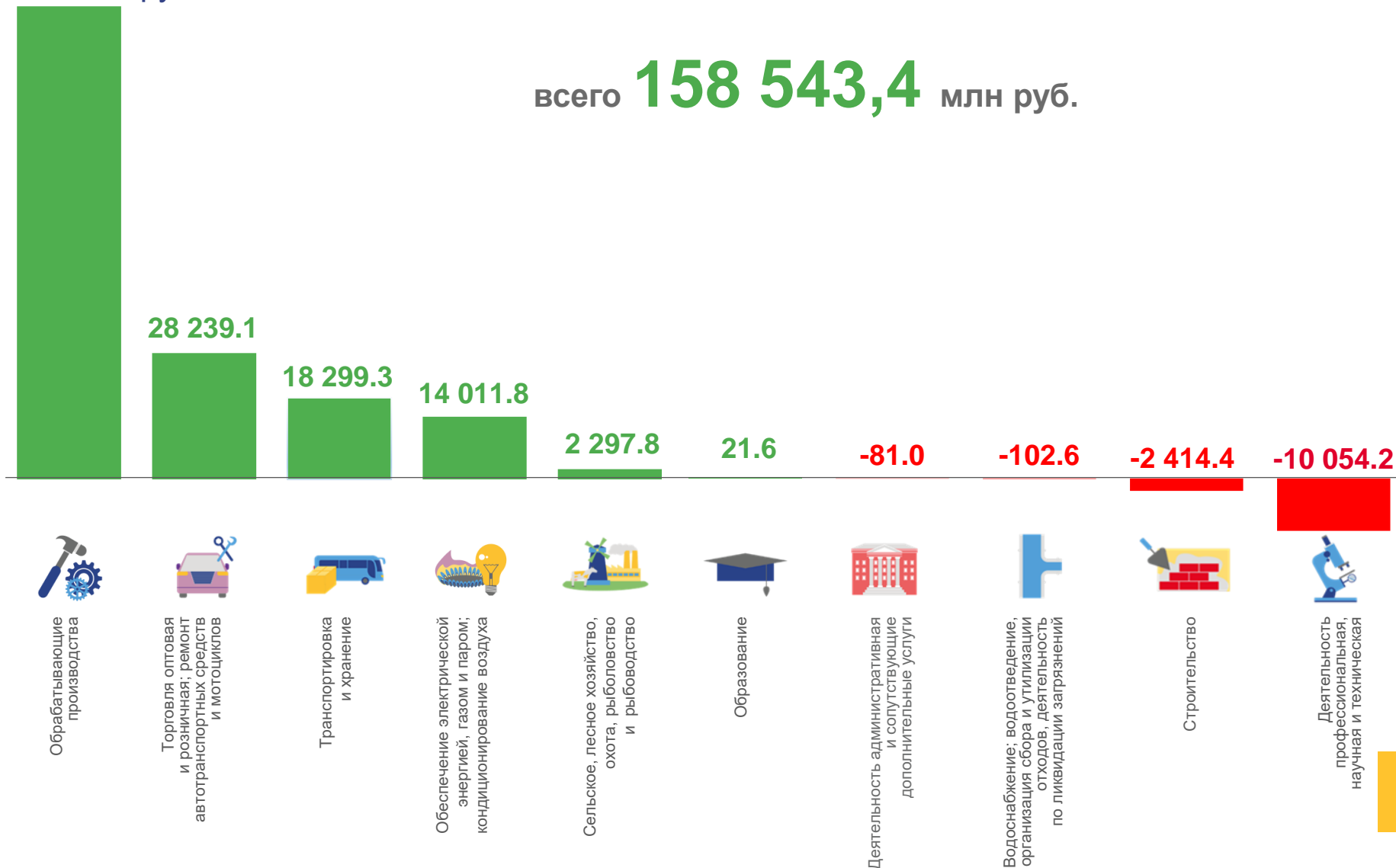
-2 414,4

Строительство



-10 054,2

Деятельность профессиональная, научная и техническая





САЛЬДИРОВАННЫЙ ФИНАНСОВЫЙ РЕЗУЛЬТАТ ОРГАНИЗАЦИЙ

январь – июнь 2022 г., млн рублей



Обеспечение
электрической
энергией, газом
и паром;
кондиционирование
воздуха

14 011,8 млн руб.

(114,3%)

в % к январю – июню 2021 г.

■ прибыль

■ убыток



Производство, передача
и распределение
электроэнергии

11 364,3 млн руб.


(105,8%)

в % к январю – июню 2021 г.

60,0 млн руб.

(в 2,8 раза)

в % к январю – июню 2021 г.



Производство
и распределение
газообразного топлива

1 007,7 млн руб.

(77,6%)

в % к январю – июню 2021 г.

- млн руб.

(-)

в % к январю – июню 2021 г.



Производство, передача
и распределение пара
и горячей воды;
кондиционирование воздуха

1 880,4 млн руб.

(в 3,6 раза)

в % к январю – июню 2021 г.

180,6 млн руб.

(63,4%)

в % к январю – июню 2021 г.





САЛЬДИРОВАННЫЙ ФИНАНСОВЫЙ РЕЗУЛЬТАТ ОРГАНИЗАЦИЙ

январь – июнь 2022 г., млн рублей



Сельское, лесное хозяйство, охота, рыболовство и рыбоводство
2 297,8 млн руб.

(100,2 %)

к январю-июню 2021 г.



Выращивание однолетних культур

448,2
млн руб.

(151,3 %)

к январю-июню 2021 г.

142,2
млн руб.

(71,0%)

к январю-июню 2021 г.



Животноводство

1 965,7
млн руб.

(92,7%)

к январю-июню 2021 г.

106,5
млн руб.

(в 12,1 раза)

к январю-июню 2021 г.



Смешанное сельское хозяйство

130,6
млн руб.

(151,9 %)

к январю-июню 2021 г.

-
млн руб.

(-)

к январю-июню 2021 г.

■ прибыль

■ убыток



ПРИБЫЛЬ ОРГАНИЗАЦИЙ

январь – июнь 2022 г., млн рублей



119 840,8

Обрабатывающие производства



29 210,0

Торговля оптовая и розничная; ремонт автотранспортных средств и мотоциклов



19 235,4

Транспортировка и хранение



35,7

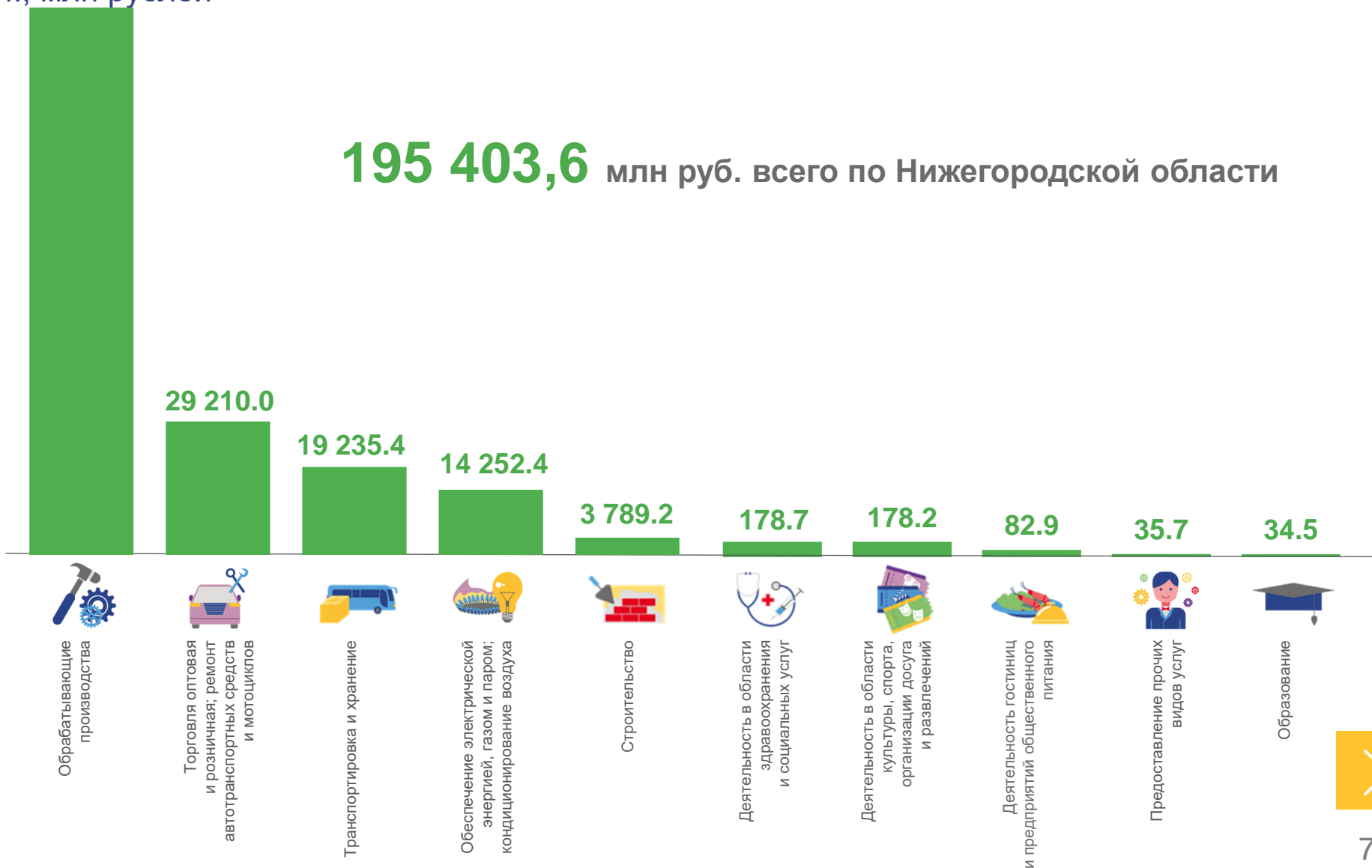
Предоставление прочих видов услуг



34,5

Образование

195 403,6 млн руб. всего по Нижегородской области



УБЫТОК ОРГАНИЗАЦИЙ

январь – июнь 2022 г., млн рублей



13 949,0

Обрабатывающие производства



12 861,5

Деятельность профессиональная,
научная и техническая



6 203,6

Строительство



12,9

Образование



11,9

Предоставление прочих видов услуг

13 949.0

12 861.5

6 203.6

970.9

936.2

141.6

17.0

13.4

12.9

11.9

36 860,2 млн руб. всего по Нижегородской области



Обрабатывающие
производства



Деятельность
профессиональная,
научная и техническая



Строительство



Торговля оптовая
и розничная; ремонт
автотранспортных средств
и мотоциклов



Транспортировка и хранение



Деятельность в области
здравоохранения
и социальных услуг



Деятельность в области
культуры, спорта, организации
досуга и развлечений



Деятельность гостиниц
и предприятий общественного
питания



Образование



Предоставление прочих видов
услуг





ФИНАНСОВЫЕ РЕЗУЛЬТАТЫ ДЕЯТЕЛЬНОСТИ ОРГАНИЗАЦИЙ

январь – июнь 2022 г., в % к соответствующему периоду предыдущего года*



УБЫТОК

ПРИБЫЛЬ



ДОЛЯ ПРИБЫЛЬНЫХ ОРГАНИЗАЦИЙ

январь – июнь 2022 г., %

74,9 % в целом по Нижегородской области



90,5%

Сельское, лесное хозяйство, охота, рыболовство и рыбоводство



89,8%

Торговля оптовая и розничная; ремонт автотранспортных средств и мотоциклов



82,2%

Обрабатывающие производства



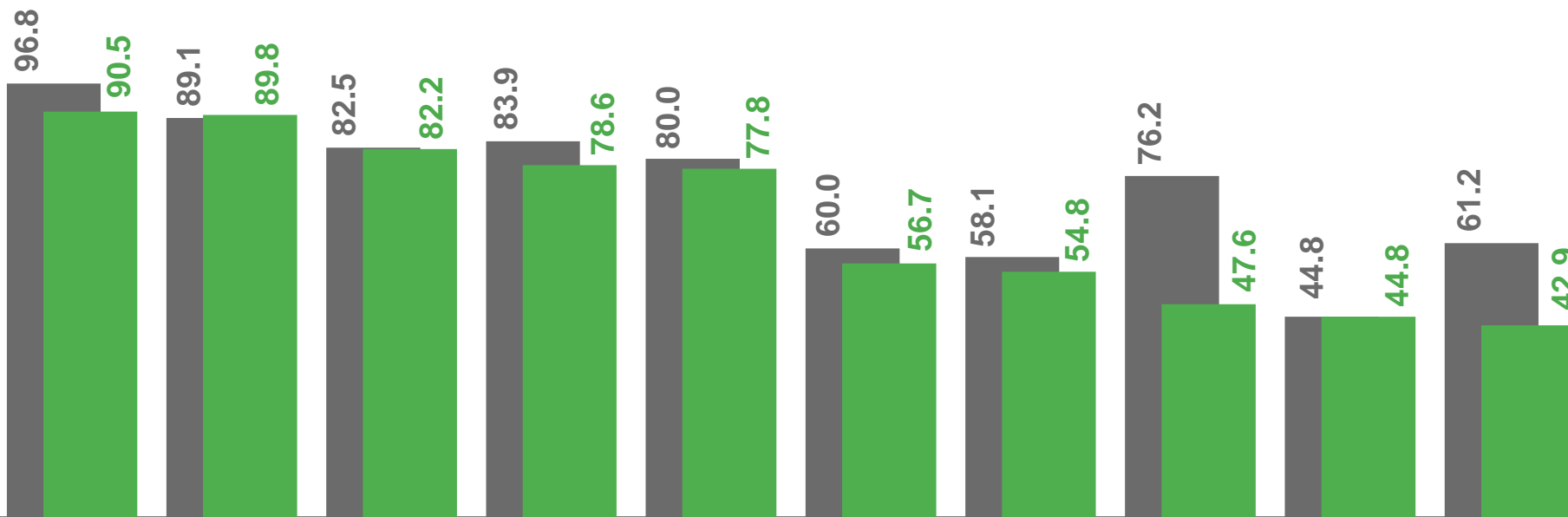
44,8%

Транспортировка и хранение



40,3%

Водоснабжение; водоотведение, организация сбора и утилизации отходов, деятельность по ликвидации загрязнений



Сельское, лесное хозяйство, охота, рыболовство и рыбоводство



Торговля оптовая и розничная; ремонт автотранспортных средств и мотоциклов



Обрабатывающие производства



Строительство



Образование



Деятельность профессиональная, научная и техническая



Деятельность в области информации и связи



Деятельность в области здравоохранения и социальных услуг



Транспортировка и хранение



Водоснабжение; водоотведение, организация сбора и утилизации отходов, деятельность по ликвидации загрязнений

■ Январь-июнь 2021 г.

■ Январь-июнь 2022 г.

ДОЛЯ УБЫТОЧНЫХ ОРГАНИЗАЦИЙ

январь – июнь 2022 г., %

25,1% в целом по Нижегородской области

57,1%

Водоснабжение; водоотведение, организация сбора и утилизации отходов, деятельность по ликвидации загрязнений

55,2%

Транспортировка и хранение

52,4%

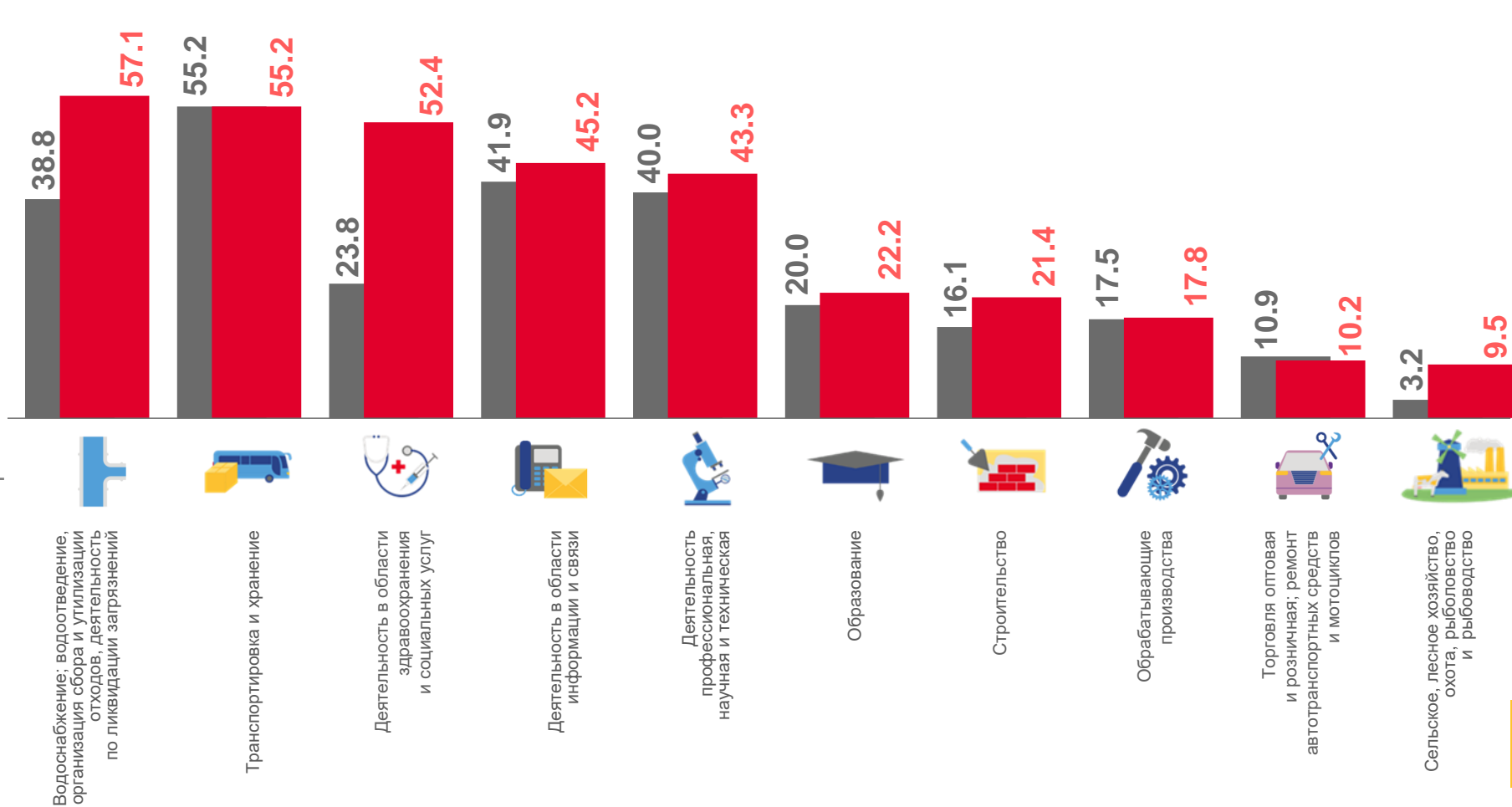
Деятельность в области здравоохранения и социальных услуг

10,2%

Торговля оптовая и розничная; ремонт автотранспортных средств и мотоциклов

9,5%

Сельское, лесное хозяйство, охота, рыболовство и рыбоводство



■ Январь-июнь 2021 г.

■ Январь-июнь 2022 г.

